GOBERNACIÓN DEL ARCHIPIÉLAGO

SAN ANDRÉS, PROVIDENCIA Y SANTA CATALINA

General

Plan de Desarrollo Departamental 2024 - 2027

Monitoreo Trimestre III - 2025

Plan de Desarrollo Departamental 2024 - 2027

Monitoreo Trimestre III - 2025

GOBERNACIÓN DEL ARCHIPIÉLAGO

2024	2024	2025	2025	2025	2025
80 %	24 %	61 %	40 %	421	256
AVANCE PDD	AVANCE CUATRIENIO PDD	AVANCE PDD	AVANCE CUATRIENIO PDD	PROGRAMADO 2025 Y AVANCES	EJECUTADO 2025 TRIMESTRE III

PRESUPUESTO 2025

PROGRAMADO	$550,890,988,209.78	73,9%
EJECUTADO TRIM III	$368,046,019,024.00	

Secretaría

Todas

General

Metas: Programado 2025 vs Ejecutado 2025

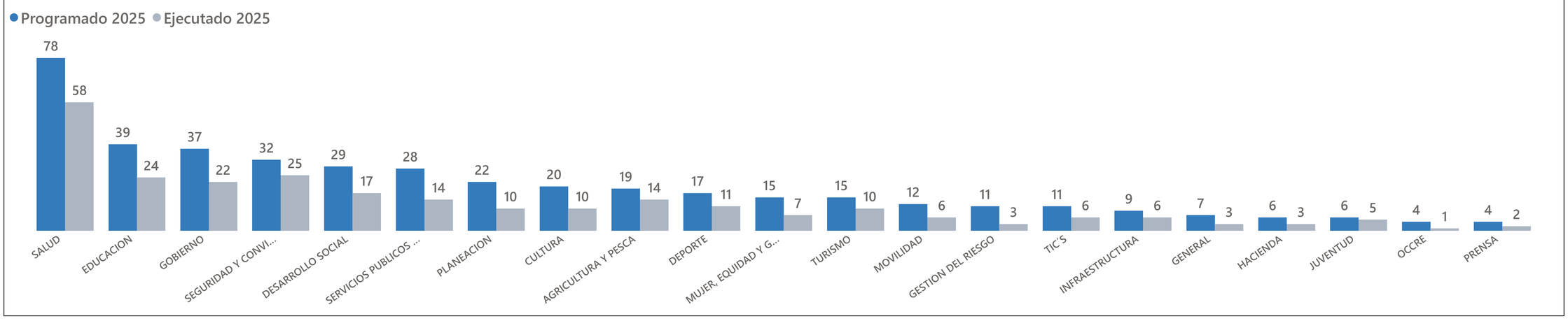

Ejes: Número Metas Ejecutadas

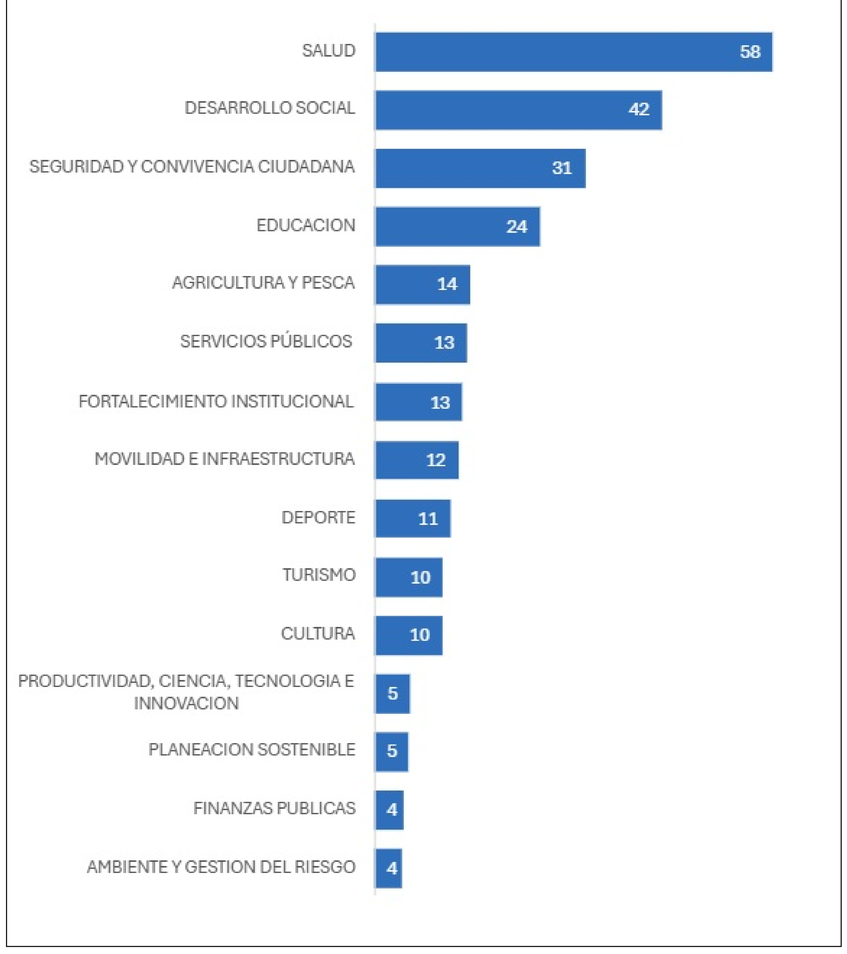

2025: Número Metas Ejecutadas y Avance % por Secretaría

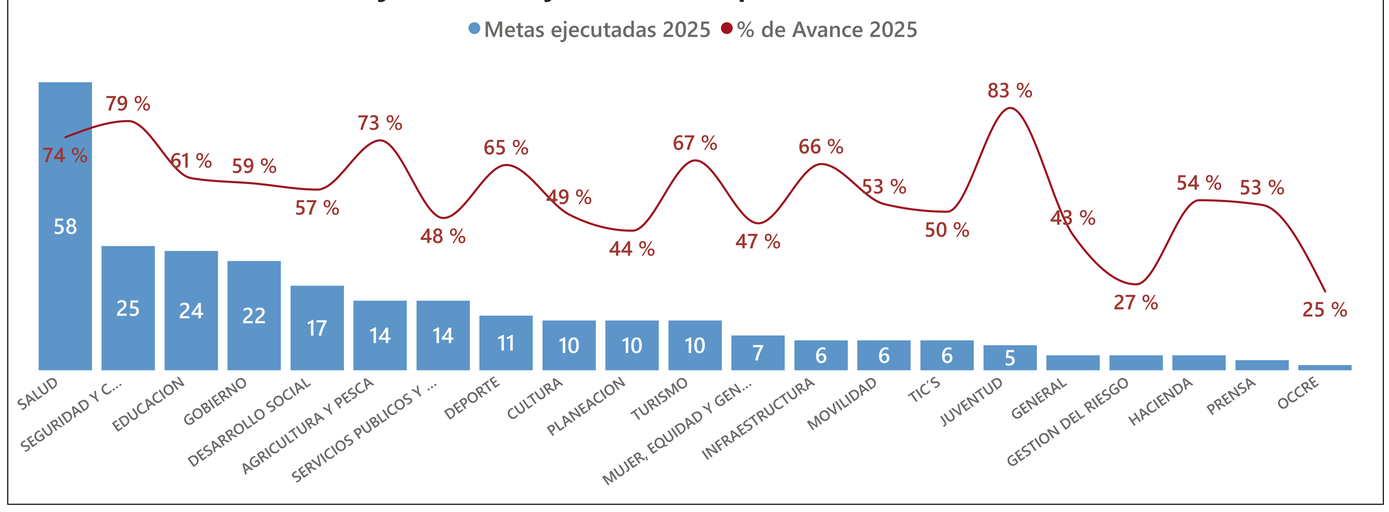

Cuatrienio: Avance % por Secretaría

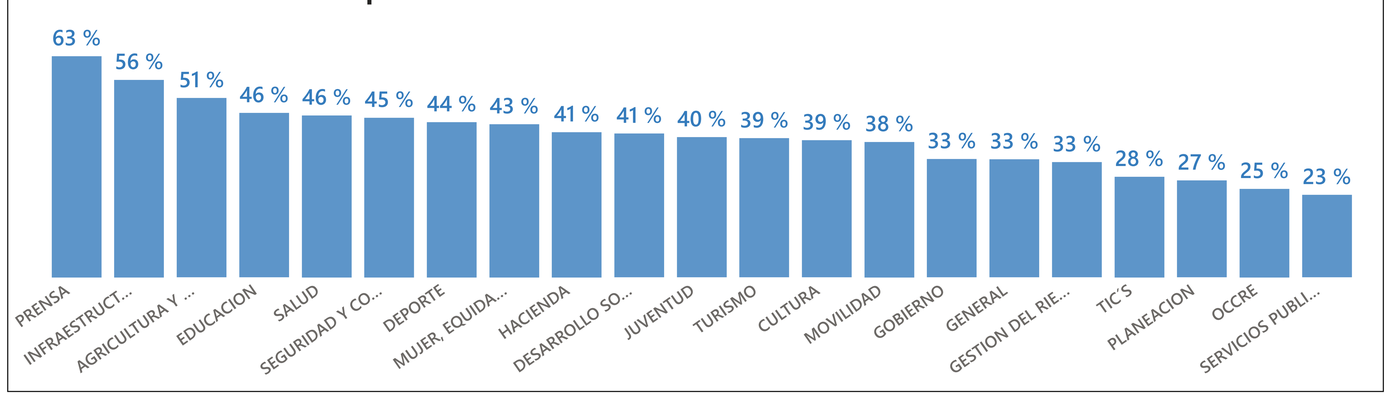

Secretaría

Todas

Vigencia 2025: Presupuesto Programado vs Presupuesto Ejecutado por Secretaría (milllones)

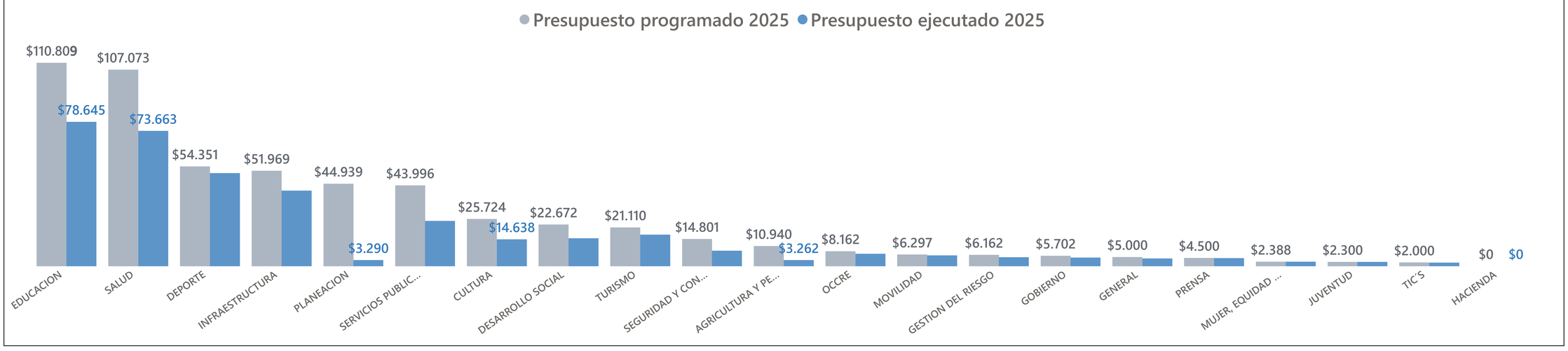

APUESTAS

2025: Presupuesto Programado vs Ejecutado (Millones)

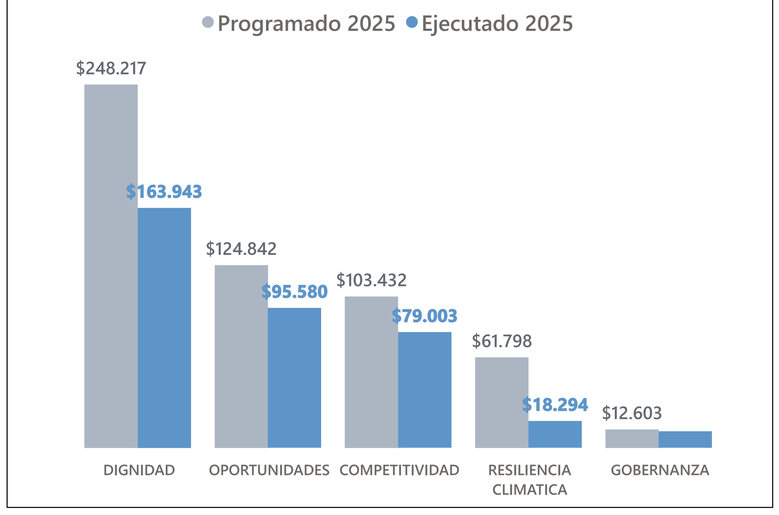

2025: Número Metas Ejecutadas

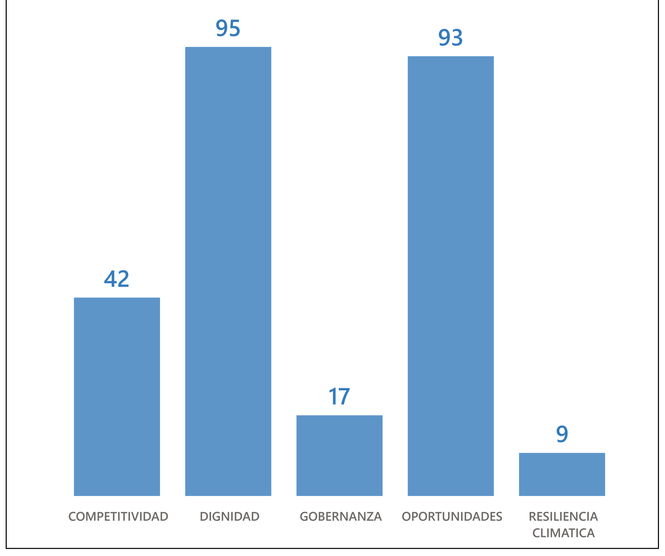

Avance %: 2025 vs Cuatrienio

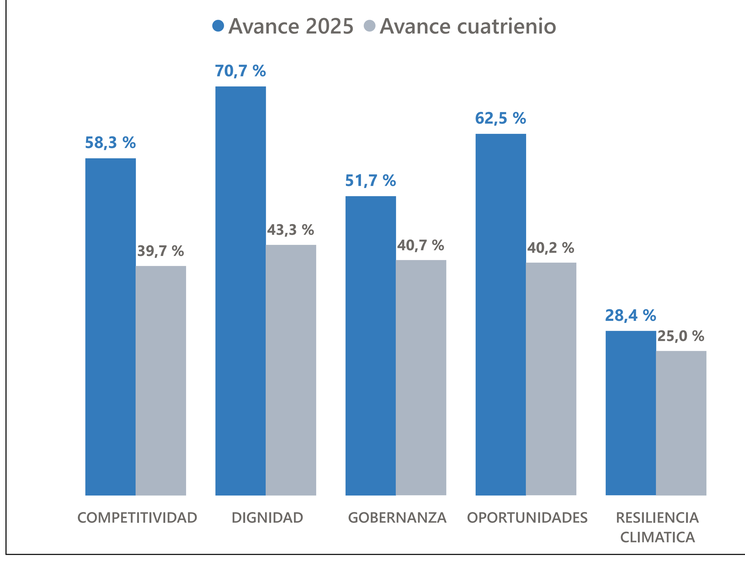

La ejecución correspondiente al tercer trimestre de la vigencia 2025 del Plan de Desarrollo Territorial "**El Archipiélago AVANZA"** ha sido el resultado del trabajo articulado de las secretarías y dependencias de la Administración Departamental, con el propósito de avanzar en el cumplimiento de los compromisos adquiridos para el desarrollo regional. A través de una gestión orientada a resultados, se han implementado acciones estratégicas que responden a las prioridades del territorio y a las expectativas de la ciudadanía.

En este marco, la Secretaría de Planeación ha liderado el proceso de seguimiento a las metas del Plan Indicativo del Plan de Desarrollo, a través del análisis de los reportes de avance presentados por cada dependencia. Este ejercicio ha permitido evaluar el cumplimiento de los indicadores establecidos y determinar el nivel de avance, conforme a los lineamientos establecidos en el artículo 7 de la Ordenanza No. 005 de 2024, por la cual se aprueba y adopta el Plan de Desarrollo del Departamento Archipiélago de San Andrés, Providencia y Santa Catalina 2024-2027.

La información consolidada en el presente informe se fundamenta en los datos suministrados por las dependencias encargadas de la ejecución, las cuales asumen la responsabilidad sobre su veracidad y el correspondiente soporte documental.

ESTRUCTURA DEL PLAN

El Plan de Desarrollo del Departamento Archipiélago de San Andrés, Providencia y Santa Catalina está estructurado en 5 apuestas y 15 ejes estratégicos, así:

Apuesta	Eje Estratégico
Gobernanza	1. Fortalecimiento Institucional
	2. Finanzas
Dignidad	3. Educación
	4. Salud
	5. Servicios Públicos
Competitividad	6. Turismo
	7. Agricultura y Pesca
	8. Movilidad e Infraestructura Vial
	9. Productividad, Ciencia, Tecnología e Innovación
Oportunidades	10. Desarrollo Social
	11. Seguridad y Convivencia Ciudadana
	12. Deporte
	13. Cultura
Resiliencia Climática	14. Planeación Sostenible
	15. Ambiente y Gestión del Riesgo

Tabla 1. Estructura del Plan

El Plan de Desarrollo cuenta con un total de 454 metas y 474 indicadores establecidos para el cuatrienio, los cuales se encuentran distribuidos de la siguiente manera, permitiendo evaluar la evolución y el impacto de las acciones ejecutadas en beneficio del Archipiélago:

Secretaría/Área	Número de metas	Número de Indicadores
Secretaría de Salud	78	84
Secretaría de Educación	40	40
Secretaría de Servicios Públicos y Medio Ambiente	35	37
Secretaría de Gobierno	34	38
Secretaría de Seguridad y Convivencia Ciudadana	32	32
Secretaría de Desarrollo Social	32	32
Secretaría de Agricultura y Pesca	25	25
Secretaría de Planeación	23	23
Secretaría de Cultura	21	22
Secretaría de Turismo	19	21
Secretaría de Movilidad	17	17
Secretaría de Mujer, Equidad y Genero	17	17
Secretaría de Deporte y Recreación	17	21
Secretaría de TIC	14	14
Secretaría de Gestión Del Riesgo	14	14
Secretaría de Infraestructura	9	9
Secretaría de Juventud	8	8
Secretaría de General	6	6
Secretaría de Hacienda	6	6
Oficina de Prensa	4	4
Oficina OCCRE	3	4
TOTAL	**454**	**474**

Tabla 2. Número de Programas e indicadores por Secretarías

RESULTADOS GENERALES

Como resultado de los esfuerzos conjuntos durante el tercer trimestre de la vigencia 2025, la Administración Departamental alcanzó un avance del 61% en el cumplimiento de las metas programadas para el año, lo que refleja el compromiso institucional con la ejecución efectiva del Plan de Desarrollo. Asimismo, se registró un avance del 40% en el cumplimiento acumulado del cuatrienio, consolidando el desempeño frente a los propósitos estratégicos establecidos.

RESULTADOS POR APUESTAS

El análisis del cumplimiento de metas del Plan de Desarrollo, con corte al tercer trimestre de 2025 (30 de septiembre), evidencia los siguientes resultados por apuesta:

La apuesta estratégica **Dignidad** registró el mayor avance, con un cumplimiento del 70% en la vigencia y del 43% en el acumulado del cuatrienio. Este desempeño refleja el compromiso de la Administración con mejorar de manera tangible las condiciones de vida de la población, contribuyendo a una sociedad más justa, equitativa y con mayores oportunidades de desarrollo.

En segundo lugar, la apuesta **Oportunidades** presentó un avance del 63% en la vigencia y del 40% en el cuatrienio. Su objetivo es generar condiciones que

promuevan la igualdad, la inclusión y el empoderamiento de la población, favoreciendo la movilidad social y la cohesión comunitaria.

Por su parte, la apuesta **Competitividad** alcanzó un 58% de cumplimiento en la vigencia y un 40% en el cuatrienio. Esta estrategia está orientada a transformar la economía del Archipiélago mediante la innovación, la inteligencia competitiva y el desarrollo sostenible. También busca potenciar los sectores tradicionales y promover nuevas iniciativas productivas con valor agregado, con el fin de posicionar al territorio como un referente regional.

En cuanto a la apuesta **Gobernanza**, se reporta un 52% de avance en la vigencia y un 41% en el cuatrienio. Esta apuesta busca fortalecer un gobierno sólido, transparente y competente, que genere confianza institucional, fomente la participación ciudadana y articule esfuerzos con el sector privado y las organizaciones comunitarias para promover el desarrollo sostenible del territorio.

Finalmente, la apuesta **Resiliencia Climática** presentó un avance del 28% en la vigencia y del 25% en el cuatrienio. Esta apuesta adopta un enfoque integral para la planificación sostenible del territorio y la gestión del riesgo, con énfasis en la protección de ecosistemas estratégicos y la promoción de prácticas ambientales responsables.

RESULTADOS POR EJES ESTRATEGICOS

El Plan de Desarrollo “El Archipiélago Avanza 2024–2027” contempla 15 ejes estratégicos. Durante el tercer trimestre de 2025 se destacan los siguientes avances:

El **eje de Salud** registró un avance del 74%, siendo uno de los de mayor cumplimiento en el trimestre. Los resultados reflejan avances en los programas de promoción y prevención, el fortalecimiento del aseguramiento en salud y la atención de la población. Se consolidó la operación del Sistema de Emergencias Médicas, se mejoró la cobertura de los servicios esenciales y se garantizó la ejecución de las estrategias de vigilancia epidemiológica, priorizando la salud pública y el bienestar comunitario.

El **eje de Seguridad y Convivencia Ciudadana** registró un avance del 74%. Durante el período se priorizaron acciones de articulación interinstitucional, fortalecimiento operativo y actualización de instrumentos de planificación, como el Plan Integral del sector. Los esfuerzos se han enfocado en consolidar una gestión coordinada y coherente entre las distintas entidades, con el propósito de responder de manera efectiva a los desafíos en materia de orden público y convivencia social.

El **eje de Agricultura y Pesca** destaca con un avance del 73%, con logros asociados al apoyo técnico a los productores locales, la promoción de prácticas sostenibles y el impulso a la comercialización de productos agrícolas y pesqueros. Asimismo, se fortalecieron las cadenas productivas y se amplió la asistencia a las comunidades rurales, generando oportunidades de desarrollo económico y seguridad alimentaria en el Archipiélago.

El **eje de Turismo** alcanzó un 67% de cumplimiento, impulsado por el fortalecimiento de la promoción del destino, el apoyo a la formalización de prestadores de servicios

turísticos y la articulación con actores locales para mejorar la calidad de la oferta. Se consolidaron iniciativas de capacitación y sensibilización en sostenibilidad, posicionando al Archipiélago como un destino competitivo y responsable con su entorno natural y cultural.

El **eje de Educación** presentó un avance del 65%. Entre los principales logros se destacan los avances en el mejoramiento de la infraestructura escolar, así como en las estrategias de permanencia y calidad educativa. La formación docente y el acceso a la educación superior constituyen igualmente aspectos relevantes dentro de la gestión del sector.

Finalmente, el **eje de Deporte** alcanzó un 65% de cumplimiento, evidenciando una gestión orientada a la promoción de estilos de vida saludables, el fortalecimiento de la actividad física en la comunidad y el desarrollo de eventos deportivos locales. Asimismo, se avanzó en las obras de los escenarios para la práctica del deporte y se apoyó la participación de atletas del Archipiélago en diferentes competencias a nivel nacional.

RESULTADOS POR SECRETARÍAS

Durante el tercer trimestre de la vigencia 2025, las secretarías y dependencias alcanzaron un nivel promedio de avance del 56% en el cumplimiento de sus metas.

Se destacan especialmente los resultados obtenidos por las secretarías de Juventud (83%) y Seguridad y Convivencia Ciudadana (79%). De igual manera, dependencias como Salud (74%), Agricultura y Pesca (73%), Turismo (67%), Infraestructura (66%), Deporte (65%) y Educación (61%) mantienen un ritmo de ejecución favorable, consolidando avances importantes en sus sectores y aportando al cumplimiento de los objetivos estratégicos del Plan de Desarrollo.

En conjunto, la Administración Departamental ha sostenido un ritmo de ejecución favorable en la mayoría de las carteras. Si bien algunas metas requieren un mayor nivel de maduración e inversión de tiempo para concretar sus resultados, los avances alcanzados hasta la fecha evidencian una gestión orientada a cumplir con los compromisos trazados. Con la continuidad del trabajo institucional y el fortalecimiento de los procesos en curso, se proyecta un cierre de vigencia con resultados sólidos y coherentes con las prioridades establecidas en el Plan de Desarrollo.

EJECUCIÓN PRESUPUESTAL POR SECRETARÍA

Con corte al tercer trimestre de 2025, la Gobernación del Departamento Archipiélago registra un nivel de ejecución del 74% en el presupuesto de inversión, equivalente a compromisos por más de $368.000 millones sobre una apropiación definitiva de $550.8890 millones. Este resultado corresponde al comportamiento esperado para la mitad de la vigencia fiscal y refleja el esfuerzo de las dependencias en la gestión y movilización de los recursos asignados.

A continuación, se presenta el detalle de la ejecución presupuestal por dependencia:

Secretaría/ Oficina	Apropiación Definitiva	Compromiso	% Ejecución
Secretaría de Mujer, Equidad y Género	$ 2.388.935.486,00	$ 2.384.235.777,00	100%
Secretaría de Juventud	$ 2.300.000.000,00	$ 2.287.930.171,00	99%
Oficina de Prensa	$ 4.500.000.000,00	$ 4.368.486.853,00	97%
Secretaría de TIC	$ 2.000.000.000,00	$ 1.869.422.059,00	93%
Secretaría de Movilidad	$ 6.298.010.237,00	$ 5.872.610.708,00	93%
Secretaría de Deporte	$ 54.351.594.549,78	$ 50.710.895.993,00	93%
Secretaría de General	$ 5.000.000.000,00	$ 4.162.104.083,00	83%
Secretaría de Gobierno	$ 5.702.000.000,00	$ 4.714.659.528,00	83%
OCCRE	$ 8.162.000.000,00	$ 6.704.713.108,00	82%
Secretaría de Turismo	$ 21.110.315.623,00	$ 17.153.213.328,00	81%
Secretaría de Infraestructura	$ 51.968.733.528,00	$ 41.204.562.762,00	79%
Secretaría de Gestión del Riesgo	$ 6.162.213.805,00	$ 4.836.111.213,00	78%
Secretaría de Educación	$ 110.804.776.635,00	$ 78.646.467.680,00	71%
Secretaría de Salud	$ 107.071.301.893,00	$ 73.663.207.592,00	69%
Secretaría de Desarrollo Social	$ 22.672.372.757,00	$ 15.178.828.263,00	67%
Secretaría de Seguridad y Convivencia Ciudadana	$ 14.800.569.660,00	$ 8.416.022.637,00	57%
Secretaría de Cultura	$ 25.723.969.473,00	$ 14.638.177.499,00	57%
Secretaría de Servicios Públicos y Medio Ambiente	$ 43.996.019.415,00	$ 24.682.431.084,00	56%
Secretaría de Agricultura y Pesca	$ 10.939.741.277,00	$ 3.262.160.550,00	30%
Secretaría de Planeación	$ 44.938.433.871,00	$ 3.289.778.136,00	7%
TOTAL	**$550.890.988.209,78**	**$ 368.046.019.024,00**	**73,9%**

Fuente: *Secretaría de Hacienda*